



Geregistreeerde criminaliteit en overlast t/m maart 2020 eenheid MN RVS

Dit document bestaat uit een samenvatting van de mogelijke effecten op de aantallen misdrijven/incidenten en per misdrijf/incident een grafiek van de ontwikkeling in de afgelopen 3 maanden. Bij een aantal zaken is aanvullende informatie opgenomen vanuit andere bronnen, deze tekst wordt *schuin* weergegeven.

Let op: wij kunnen nu nog maar over een korte periode de effecten meten en moeten dus voorzichtig zijn met de conclusies die wij hieraan verbinden.

Samenvatting

	2020 t/m mrt t.o.v. 2019	Toelichting mogelijk effect door COVID maatregelen
Misdrijven totaal	-2%	Het aantal geregistreeerde misdrijven is in de eerste 3 maanden 2020 met 2% gedaald t.o.v. 2019. Sinds half maart is n.a.v. de maatregelen een sterkere daling van het totaal aantal misdrijven zichtbaar.
Woninginbraak	-6%	Het aantal woninginbraken is t.o.v. vorig jaar met 6% gedaald. Sinds de eerste week van februari is het aantal woninginbraken al fors aan het dalen, maar zet de afgelopen weken sterk door en blijft ruim onder de lijn van vorig jaar. De maatregelen lijken een positief effect op het aantal woninginbraken te hebben.
Geweld	-3%	Het aantal geweldsmisdrijven is met 3% afgenomen t.o.v. vorig jaar. In de maand februari was het aantal misdrijven nog gestegen, maar is in maart sterk gedaald.
Straatroof	+6%	Het aantal straatroven is met 6% gestegen. In maart is een daling zichtbaar, maar het aantal zat nog boven het niveau van maart vorig jaar.
Overval	+10%	Gezien het grillige verloop van het aantal overvallen en de relatief geringe aantallen is over het eventuele effect van de maatregelen nog niets te zeggen.
Mishandeling	-5%	Het aantal mishandelingen is met 5% gedaald. M.n. in de maand maart een daling t.o.v. vorig jaar. Vooral doordat vorig jaar in maart een stijging zichtbaar was en het aantal dit jaar in maart ongeveer gelijk bleef.
Bedreiging	+6%	Het aantal bedreigingen is met 6% toegenomen. Dit vooral door een groot aantal zaken in februari. In de maand maart ongeveer op het niveau van vorig jaar.
Openlijk geweld	-16%	Openlijk geweld is met 16% gedaald. In januari was een grotere daling zichtbaar dan in maart. Het aantal openlijk geweldzaken was wel laag in maart. Door het grillige verloop in het aantal van deze misdrijven is het nog te vroeg om hier een conclusie aan te verbinden.
VVC	-7%	De groep misdrijven veel voorkomende criminaliteit zoals



		diefstal fiets, diefstal af/uit auto en vernielingen is met 7% gedaald.
Diefstal af/uit auto	-14%	Een daling van 14% t.o.v. vorig jaar, die ook al in januari zichtbaar was, maar in maart opvallend sterk gedaald t.o.v. vorig jaar.
Vernieling	-7%	Het aantal vernielingen is t.o.v. vorig jaar met 7% afgenomen. Afname ook al in de maand voor de maatregelen, de daling is in maart niet anders dan in februari.
Diefstal fiets	+5%	Het aantal fietsendiefstal is met 5% gestegen t.o.v. vorig jaar. In januari en februari nog een stijging t.o.v. vorig jaar, maar in maart gedaald tot onder het niveau van vorig jaar.
Melding overlast jeugd	+16%	Het aantal incidenten overlast jeugd is t.o.v. vorig jaar met 16% gestegen. In januari en februari was er nog sprake van een daling t.o.v. vorig jaar, maar in maart is sinds de maatregelen van kracht zijn een hele sterke stijging zichtbaar.
Digitale veiligheid		
Online fraude	+21%	Het aantal fraude zaken is t.o.v. vorig jaar met 21% gestegen. Deze stijging is al sinds het begin van het jaar zichtbaar en in de maand maart geen sterkere stijging.
Cybercrime	+80%	Het aantal misdrijven cybercrime is t.o.v. vorig jaar met 80% gestegen. Deze stijging was ook al ruim voor de COVID maatregelen zichtbaar. Ook in januari was het aantal veel hoger dan vorig jaar. Of de stijging m.n. een gevolg is van de maatregelen is dus nog niet met zekerheid te zeggen.
Effectieve verbinding van veiligheid en zorg		
Overlast door verward/overspannen persoon	+12%	Het aantal incidenten met personen met verward gedrag is met 12% toegenomen. Deze stijging t.o.v. vorig jaar was ook in de maand februari al zichtbaar. Na een daling in de 3 ^e week van maart, in de 4 ^e week weer een lichte stijging. Het is hierdoor nog niet duidelijk of deze stijging mede is toe te schrijven aan de maatregelen.



Misdrijven

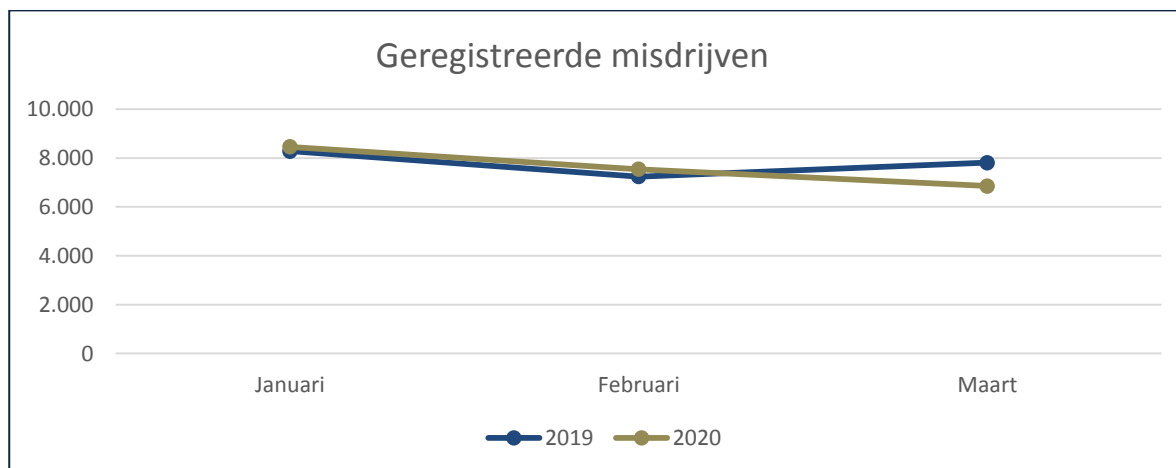
Het aantal geregistreerde misdrijven is de eerste 3 maanden 2020 met 2% gedaald t.o.v. 2019. Sinds half maart is een duidelijke daling van het aantal misdrijven te zien.

In absolute aantallen is in de periode jan - mrt t.o.v. vorig jaar het meest gedaald:

- diefstal af/uit auto -386 (-297 in de maand maart t.o.v. vorig jaar);
- verkeersongevallen -331 (-80 in maart);
- rijden onder invloed -289 (-158 in maart);
- vernieling -181 (-127 in maart);
- en woninginbraak -89 (-114 in maart).

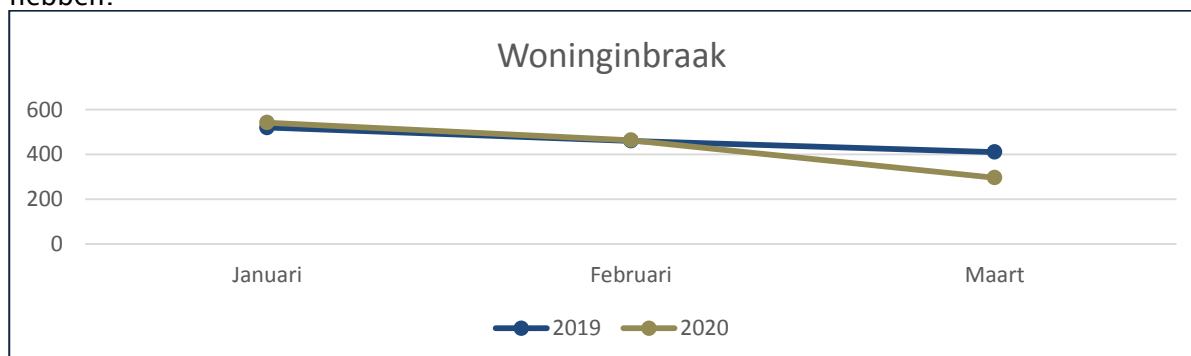
In jan t/m mrt is het meest gestegen:

- overige horizontale fraude +330 (+177 in maart);
- fraude met online handel +277 (+83 in maart);
- identiteitsfraude +136 (+45 in maart);
- en cybercrime +106 (+56 in maart).



Woninginbraken

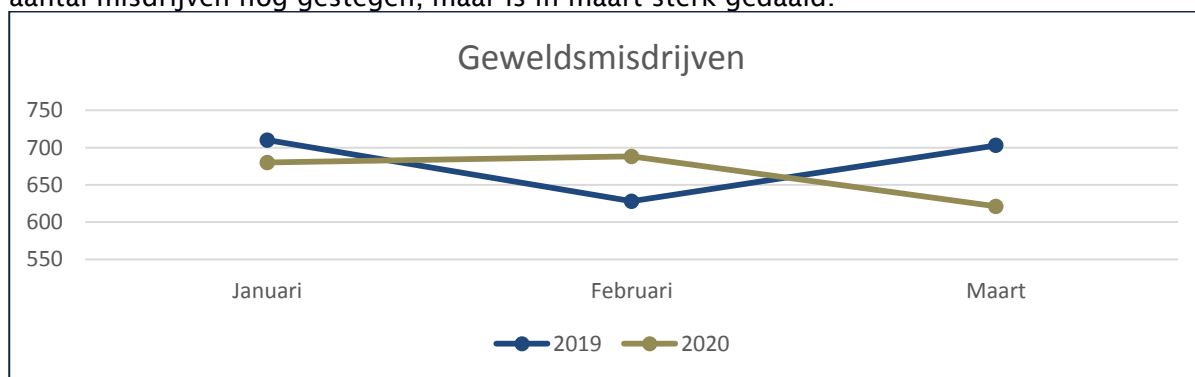
Het aantal woninginbraken is t.o.v. vorig jaar met 6% gedaald. Het aantal woninginbraken liet sinds januari al een dalende lijn zien, maar zet in maart sterker door en blijft ruim onder de lijn van vorig jaar. De maatregelen n.a.v. COVID lijken een positief effect op het aantal woninginbraken te hebben.





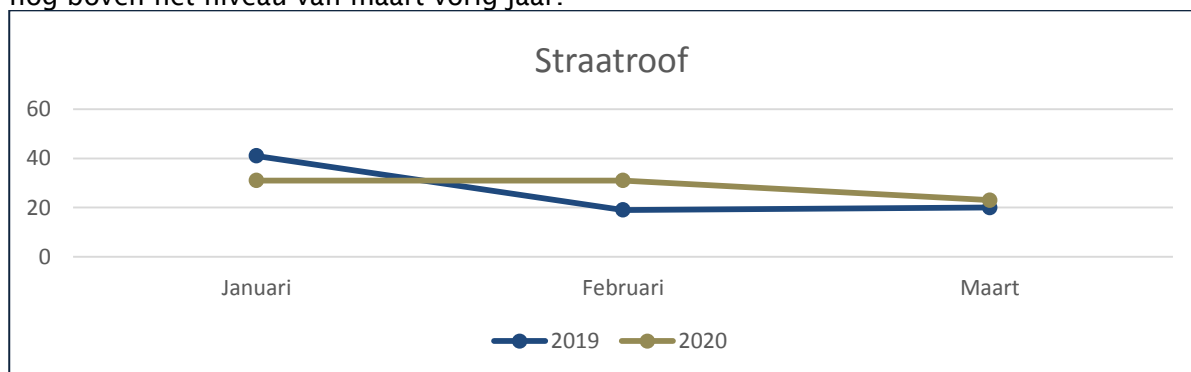
Geweld

Het aantal geweldsmisdrijven is met 3% afgenomen t.o.v. vorig jaar. In de maand februari was het aantal misdrijven nog gestegen, maar is in maart sterk gedaald.



Straatroof

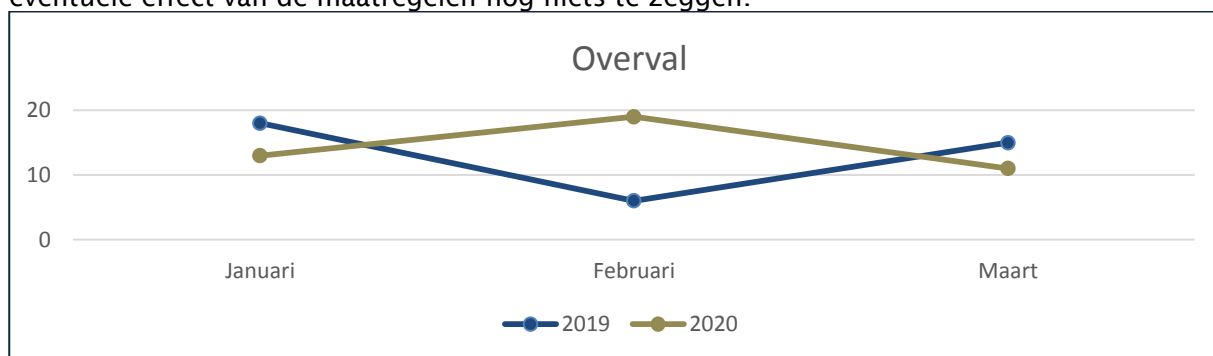
Het aantal straatroven is met 6% gestegen. In maart is een daling zichtbaar, maar het aantal zat nog boven het niveau van maart vorig jaar.





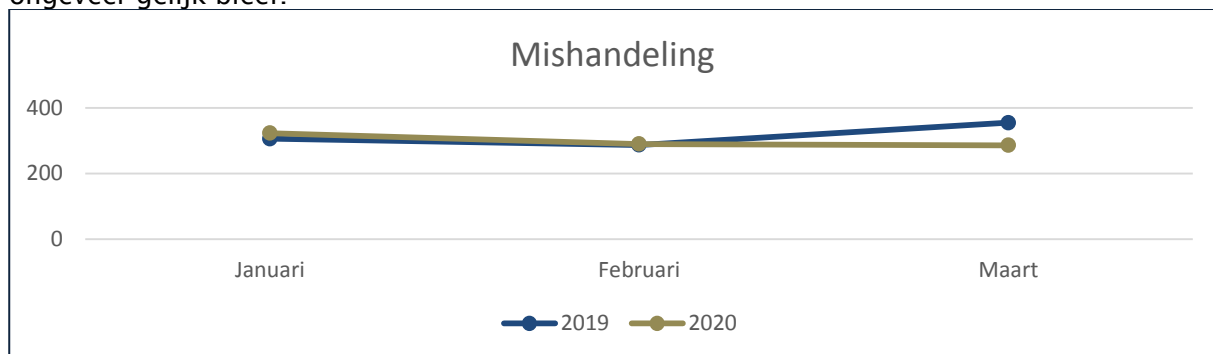
Overval

Gezien het grillige verloop van het aantal overvallen en de relatief geringe aantallen is over het eventuele effect van de maatregelen nog niets te zeggen.



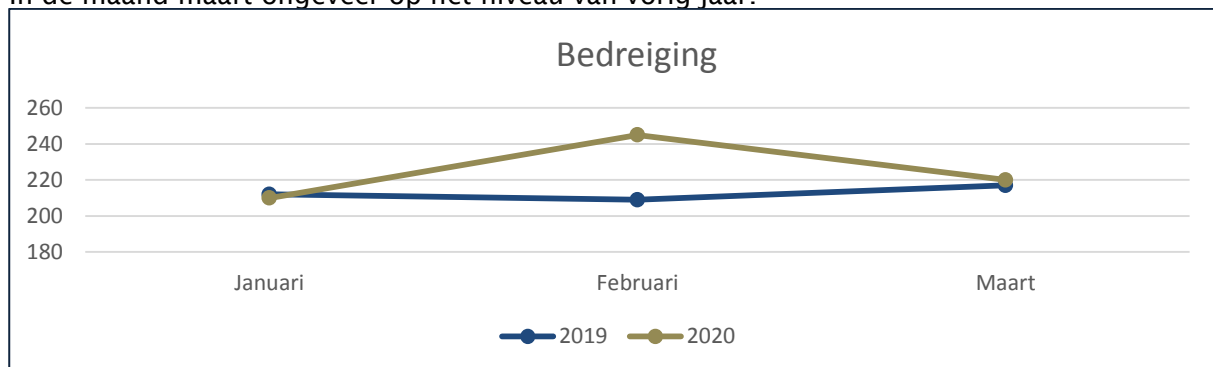
Mishandeling

Het aantal mishandelingen is met 5% gedaald. M.n. in de maand maart een daling t.o.v. vorig jaar. Vooral doordat vorig jaar in maart een stijging zichtbaar was en het aantal dit jaar in maart ongeveer gelijk bleef.



Bedreiging

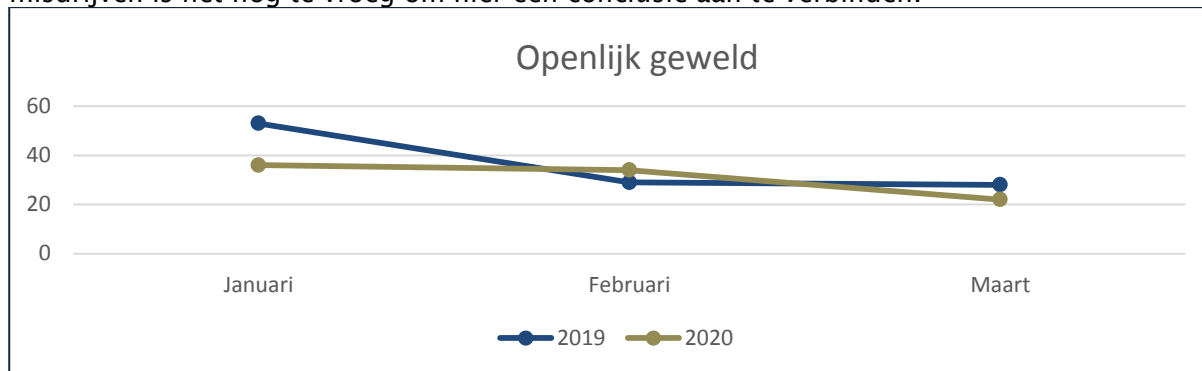
Het aantal bedreigingen is met 6% toegenomen. Dit vooral door een groot aantal zaken in februari. In de maand maart ongeveer op het niveau van vorig jaar.





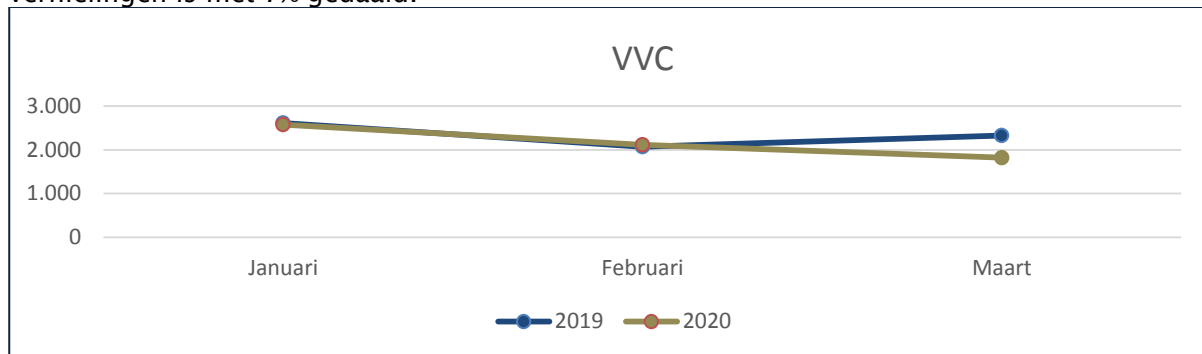
Openlijk geweld

Openlijk geweld is met 16% gedaald. In januari was een grotere daling zichtbaar dan in maart. Het aantal openlijk geweldzaken was wel laag in maart. Door het grillige verloop in het aantal van deze misdrijven is het nog te vroeg om hier een conclusie aan te verbinden.



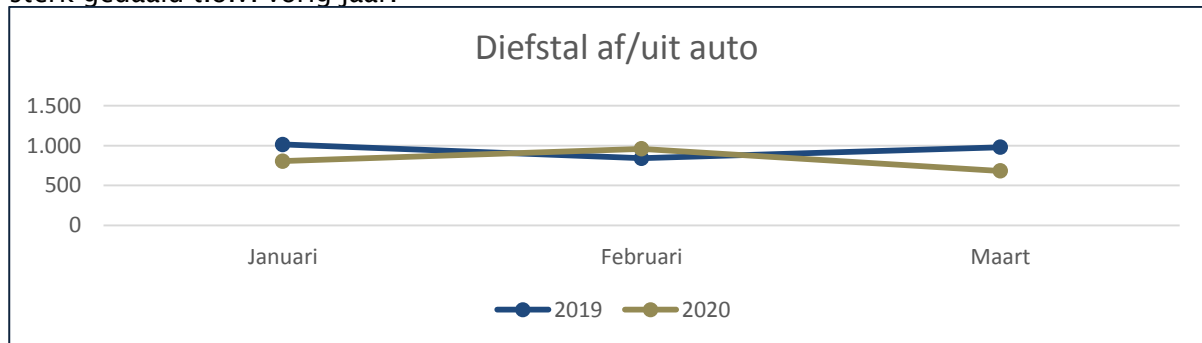
Veel voorkomende criminaliteit

De groep misdrijven veel voorkomende criminaliteit zoals diefstal fiets, diefstal af/uit auto en vernielingen is met 7% gedaald.



Diefstal af/uit auto

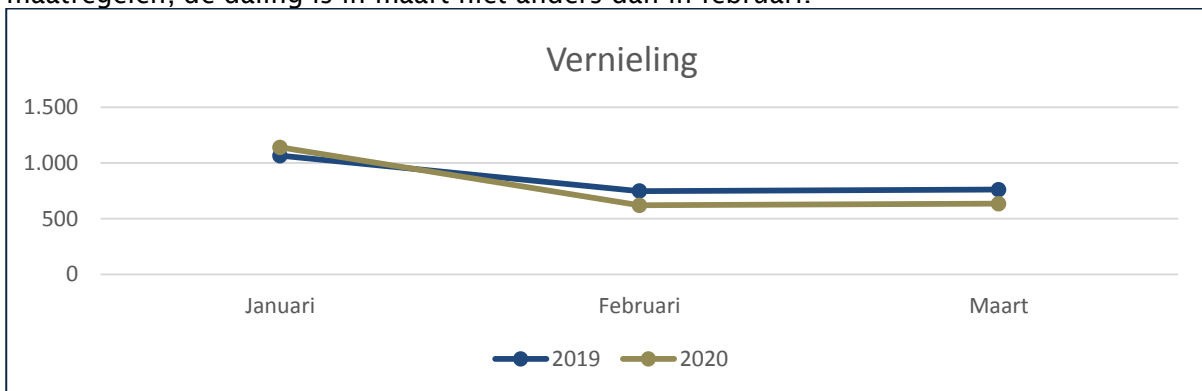
Een daling van 14% t.o.v. vorig jaar, die ook al in januari zichtbaar was, maar in maart opvallend sterk gedaald t.o.v. vorig jaar.





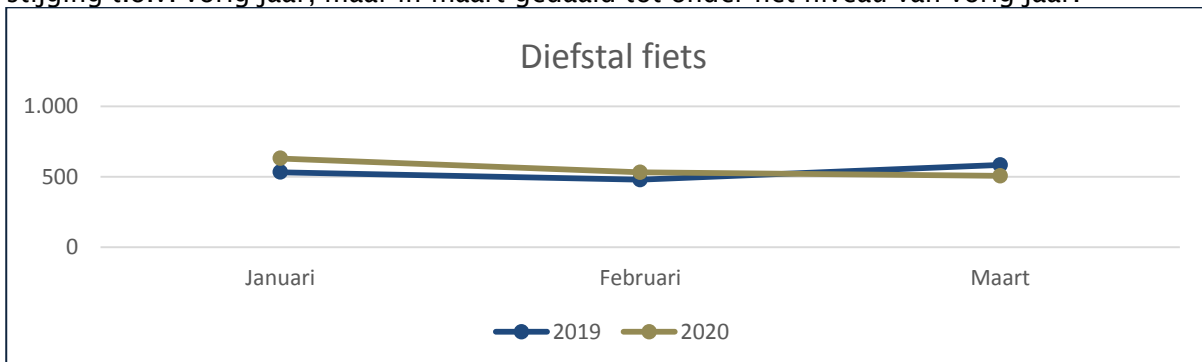
Vernieling

Het aantal vernielingen is t.o.v. vorig jaar met 7% afgenomen. Afname ook al in de maand voor de maatregelen, de daling is in maart niet anders dan in februari.



Diefstal fiets

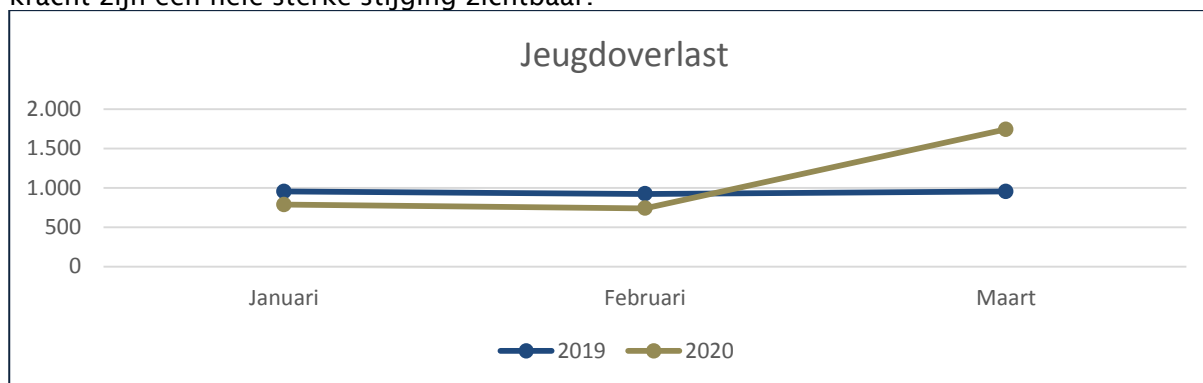
Het aantal fietsendiefstal is met 5% gestegen t.o.v. vorig jaar. In januari en februari nog een stijging t.o.v. vorig jaar, maar in maart gedaald tot onder het niveau van vorig jaar.





Melding overlast jeugd

Het aantal incidenten overlast jeugd is t.o.v. vorig jaar met 16% gestegen. In januari en februari was er nog sprake van een daling t.o.v. vorig jaar, maar in maart is sinds de maatregelen van kracht zijn een hele sterke stijging zichtbaar.



We zien de overlastregistraties toenemen: dit gaat met name om jeugdoverlast. Dit lijkt een logisch gevolg van mooi weer, gesloten scholen en het feit dat ook potentiële melders veel thuis zijn en dus vaker overlast kunnen ervaren. Uit de registraties blijkt bovendien dat de melders niet alleen ervaren overlast melden, maar daarbij ook aangeven dat de jongeren zich niet houden aan de afstandsmaatregel.

Opvallend is het aantal meldingen door burgers met betrekking tot ondernemingen die zich niet zouden houden aan de maatregelen rondom de bestrijding van het coronavirus. Deze week ging dat onder meer om een hotel dat eten zou serveren op het terras en een kerk waar op de parkeerplaats wel heel veel auto's stonden geparkeerd.

Digitale veiligheid

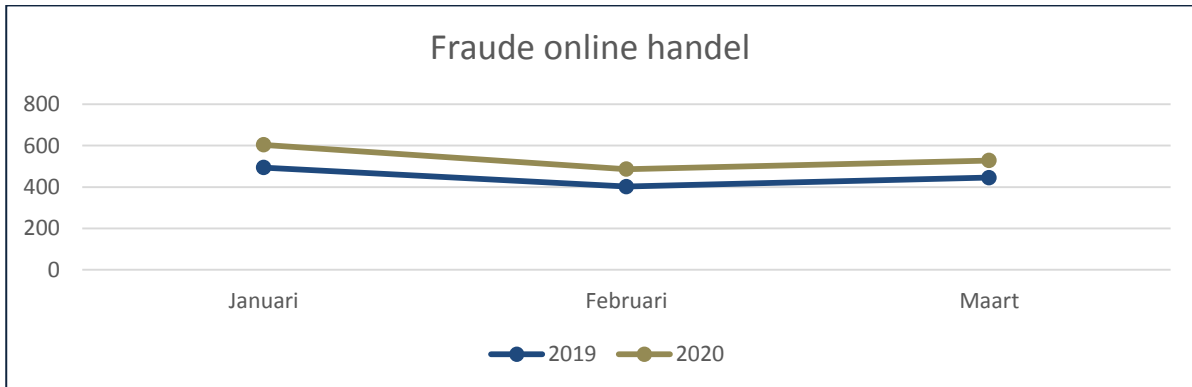
We zien in Midden NL wel een stijging in het aantal registraties Cybercrime, maar op dit moment lijkt er op basis van de geregistreerde cybercrime over de hele linie vooralsnog geen effect te zijn van het COVID-19 virus. Mogelijk is het nog te vroeg en wordt het effect later zichtbaar (wet van de kleine getallen cq te vroeg om nog wat over échte trends te zeggen).

Wanneer we inzoomen op de COVID-19 gerelateerde registraties binnen de politie-systemen, dan zien we dat veruit de meeste registraties die gerelateerd kunnen worden aan COVID-19 (de corona situatie) aan- en verkoopfraude betreffen.

Op basis van aangiftes komen we tot een beeld waarin er niet zo zeer COVID-19 specifiek cybercrime wordt gepleegd, maar waarin de COVID-19 crisis de omstandigheden creëert die leidt tot groter slachtofferschap van gedigitaliseerde criminaliteit.

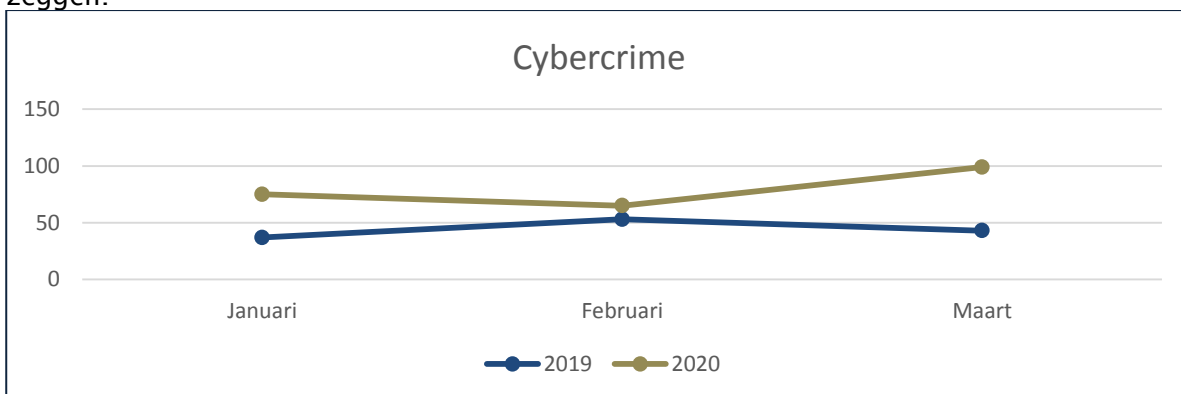
Online fraude

Het aantal online fraude zaken is t.o.v. vorig jaar met 21% gestegen. Deze stijging is al sinds het begin van het jaar zichtbaar en in de maand maart geen sterkere stijging.



Cyber

Het aantal misdrijven cybercrime is t.o.v. vorig jaar met 80% gestegen. Deze stijging was ook al ruim voor de COVID maatregelen zichtbaar. Ook in januari was het aantal veel hoger dan vorig jaar. Of de stijging m.n. een gevolg is van de maatregelen is dus nog niet met zekerheid te zeggen.





Effectieve verbinding van veiligheid en zorg

Het aantal incidenten met personen met verward gedrag is met 12% toegenomen. Deze stijging t.o.v. vorig jaar was ook in de maand februari al zichtbaar. Na een daling in de 3^e week van maart, in de 4^e week weer een lichte stijging. Het is hierdoor nog niet duidelijk of deze stijging mede is toe te schrijven aan de maatregelen.

Deze week zijn er meerdere meldingen geweest van (psychisch) kwetsbare personen die in de knel komen of voor extra overlast zorgen, doordat zij op dit moment niet de zorg krijgen die zij nodig hebben of doordat er op hen minder toezicht is.

